BANCO CENTRAL EUROPEO

EUROSISTEMA

Nota de prensa

19 de noviembre de 2026

Balanza de pagos mensual de la zona del euro: septiembre de 2026

- En septiembre de 2026, la balanza por cuenta corriente registró un superávit de 12 mm de euros, prácticamente sin variación con respecto al mes anterior.
- En términos acumulados de doce meses, el superávit de la balanza por cuenta corriente fue de 248 mm de euros (1,5 % del PIB de la zona del euro) en septiembre de 2026, frente a los 279 mm de euros (1,8 %) contabilizados un año antes.
- En la cuenta financiera, en términos acumulados de doce meses hasta septiembre de 2026, los residentes en la zona del euro realizaron adquisiciones netas de valores de inversión de cartera de fuera de la zona por un importe total de 660 mm de euros, y las adquisiciones netas de valores de inversión de cartera de la zona del euro efectuadas por no residentes se cifraron en 1.044 mm de euros.

Banco Central Europeo
Dirección General de Comunicación
Sonnemannstrasse 20, 60314 Frankfurt am Main, Alemania
Tel.: +49 69 1344 7455, correo electrónico: media@ecb.europa.eu, sitio web: www.ecb.europa.eu

Se permite su reproducción, siempre que se cite la fuente.
Traducción al español: Banco de España.

Gráfico 1
Balanza por cuenta corriente de la zona del euro

(mm de euros, salvo indicación en contrario; datos ajustados por días laborables y desestacionalizados)

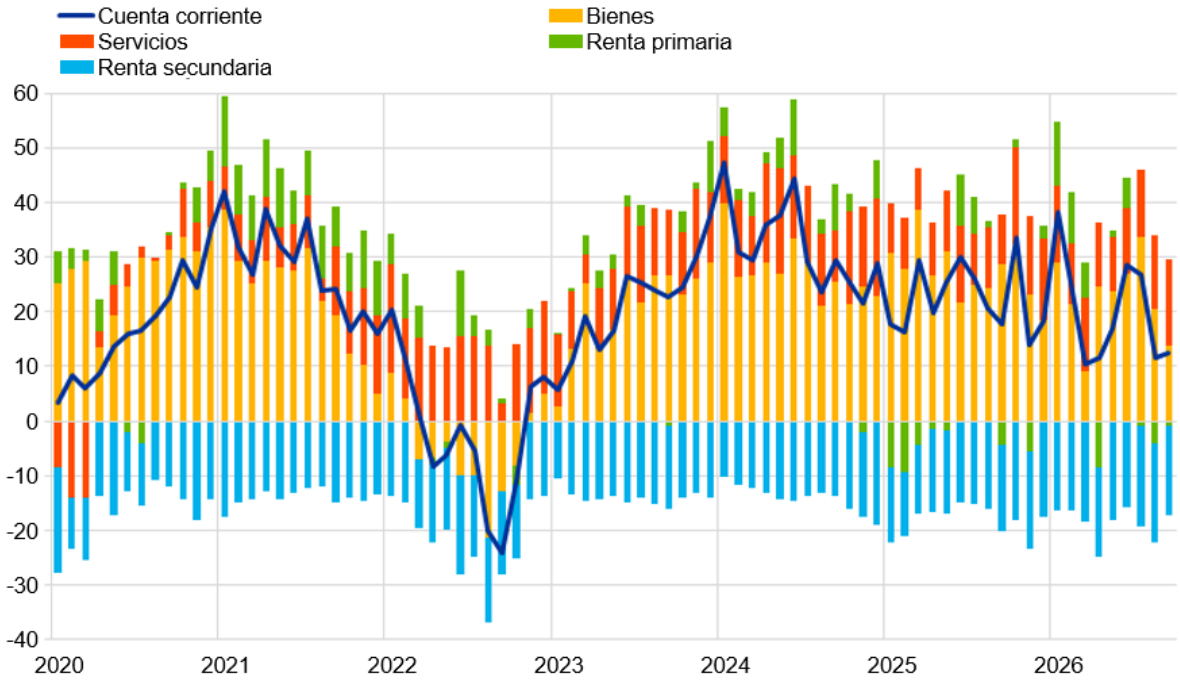

Fuente: BCE.

La balanza por *cuenta corriente* de la zona del euro arrojó un superávit de 12 mm de euros en septiembre de 2026, prácticamente sin variación con respecto al mes anterior (gráfico 1 y cuadro 1). Se registraron superávits en las balanzas de *servicios* (16 mm de euros) y de *bienes* (14 mm de euros), que se compensaron, en parte, con los déficits contabilizados en la *renta secundaria* (16 mm de euros) y en la *renta primaria* (1 mm de euros).

Banco Central Europeo
Dirección General de Comunicación
Sonnemannstrasse 20, 60314 Frankfurt am Main, Alemania
Tel.: +49 69 1344 7455, correo electrónico: media@ecb.europa.eu, sitio web: www.ecb.europa.eu

Se permite su reproducción, siempre que se cite la fuente.
Traducción al español: Banco de España.

Cuadro 1

Balanza por cuenta corriente de la zona del euro

(mm de euros, salvo indicación en contrario; transacciones; datos ajustados por días laborables y desestacionalizados)

		Cifras acumuladas de 12 meses						
		Septiembre 2025	*% del PIB*	Septiembre 2026	*% del PIB*	Sep 2025	Ago 2026	Sep 2026
Cuenta corriente	Saldo	279	*1,8%*	248	*1,5%*	18	12	12
	Ingresos	6.063	*38,2%*	6.261	*38,3%*	496	534	536
	Pagos	5.784	*36,5%*	6.013	*36,8%*	478	522	524
Bienes	Saldo	324	*2,0%*	277	*1,7%*	29	21	14
	Ingresos (exportaciones)	2.872	*18,1%*	2.996	*18,3%*	240	259	261
	Pagos (importaciones)	2.549	*16,1%*	2.719	*16,6%*	211	238	248
Servicios	Saldo	140	*0,9%*	161	*1,0%*	9	13	16
	Ingresos (exportaciones)	1.584	*10,0%*	1.658	*10,2%*	132	141	141
	Pagos (importaciones)	1.445	*9,1%*	1.497	*9,2%*	123	128	125
Renta primaria	Saldo	-4	*0,0%*	18	*0,1%*	-4	-4	-1
	Ingresos	1.408	*8,9%*	1.406	*8,6%*	107	117	116
	Pagos	1.412	*8,9%*	1.388	*8,5%*	112	121	117
Renta secundaria	Saldo	-181	*-1,1%*	-208	*-1,3%*	-16	-18	-16
	Ingresos	198	*1,3%*	201	*1,2%*	17	16	18
	Pagos	379	*2,4%*	409	*2,5%*	32	34	34

Fuente: BCE.
Notas: Pueden producirse discrepancias entre los totales y sus componentes, debido al redondeo.

Datos sobre la balanza por cuenta corriente de la zona del euro

En términos acumulados de doce meses, la balanza por *cuenta corriente* registró un superávit de 248 mm de euros (1,5 % del PIB de la zona del euro) en septiembre de 2026, frente al superávit de 279 mm de euros (1,8 % del PIB de la zona del euro) contabilizado un año antes. Esta disminución se debió principalmente a la reducción del superávit de la balanza de *bienes* (de 324 mm de euros a 277 mm de euros) y, en menor medida, al aumento del déficit observado en la *renta secundaria* (de 181 mm de euros a 208 mm de euros). Esta evolución se vio compensada en parte por el cambio en la *renta primaria*, que pasó de registrar un déficit (4 mm de euros) a un superávit (18 mm de euros), y por el mayor superávit de los *servicios* (de 140 mm de euros a 161 mm de euros).

Banco Central Europeo
Dirección General de Comunicación
Sonnemannstrasse 20, 60314 Frankfurt am Main, Alemania
Tel.: +49 69 1344 7455, correo electrónico: media@ecb.europa.eu, sitio web: www.ecb.europa.eu

Se permite su reproducción, siempre que se cite la fuente.
Traducción al español: Banco de España.

Gráfico 2
Partidas seleccionadas de la cuenta financiera de la zona del euro

(mm de euros; cifras acumuladas de doce meses)

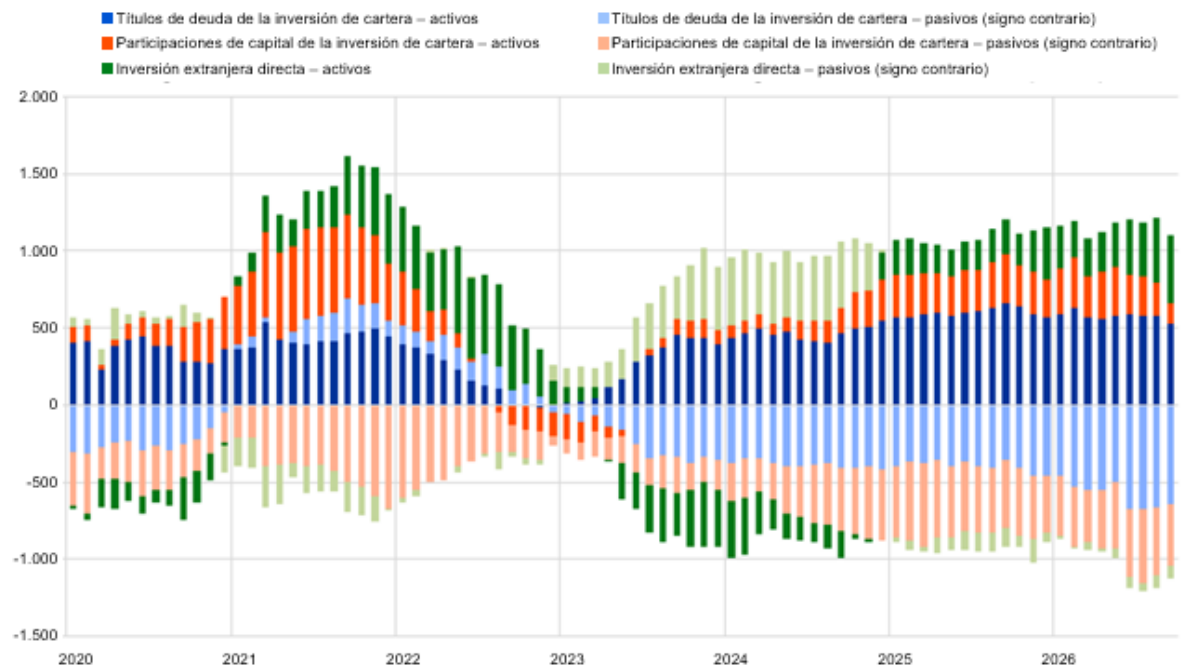

Fuente: BCE.
Notas: Para los activos, una cifra positiva (negativa) indica adquisiciones (disminuciones) netas de instrumentos de fuera de la zona del euro por parte de inversores de la zona del euro. En los pasivos, una cifra positiva (negativa) indica disminuciones (adquisiciones) netas de instrumentos de la zona del euro por parte de inversores no residentes en la zona.

En la *inversión directa,* las inversiones netas en activos de fuera de la zona del euro realizadas por residentes en la zona ascendieron a 435 mm de euros en septiembre de 2026, frente a un importe de 220 mm de euros un año antes, en términos acumulados de doce meses (gráfico 2 y cuadro 2). Las inversiones netas en activos de la zona del euro realizadas por no residentes fueron de 83 mm de euros en septiembre de 2026, frente a 131 mm de euros contabilizados un año antes por el mismo concepto, también en términos acumulados de doce meses.

En cuanto a la *inversión de cartera*, las compras netas de *participaciones de capital* de fuera de la zona del euro por residentes en la zona disminuyeron hasta 133 mm de euros en septiembre de 2026, frente a los 316 mm de euros contabilizados un año antes, en términos acumulados de doce meses. En el mismo período, las adquisiciones netas de *títulos de deuda* de fuera de la zona del euro en poder de residentes en la zona disminuyeron hasta 527 mm de euros, frente a los 663 mm de euros registrados un año antes. En términos acumulados de doce meses, los no residentes redujeron sus adquisiciones netas de *participaciones de capital* de la zona del euro hasta los 401 mm de euros en septiembre de 2026, desde los 433 mm de euros contabilizados en el mismo mes del año anterior.

Banco Central Europeo
Dirección General de Comunicación
Sonnemannstrasse 20, 60314 Frankfurt am Main, Alemania
Tel.: +49 69 1344 7455, correo electrónico: media@ecb.europa.eu, sitio web: www.ecb.europa.eu

Se permite su reproducción, siempre que se cite la fuente.
Traducción al español: Banco de España.

Durante el mismo período, los *títulos de deuda* de la zona del euro en poder de no residentes registraron un aumento neto de 644 mm de euros, frente a 360 mm de euros en septiembre de 2025.

Cuadro 2
Cuenta financiera de la zona del euro

(mm de euros, salvo indicación en contrario; transacciones; datos sin desestacionalizar ni ajustar por días laborables)

	Cifras acumuladas de 12 meses					
	Septiembre 2025			Septiembre 2026		
	Saldo	Activos	Pasivos	Saldo	Activos	Pasivos
Cuenta financiera	322	1.637	1.315	285	1.928	1.643
Inversión directa	89	220	131	352	435	83
Inversión de cartera	187	979	792	-384	660	1.044
Participaciones de capital	-117	316	433	-268	133	401
Títulos de deuda	304	663	360	-116	527	644
Derivados financieros (neto)	-23	-23	-	30	30	-
Otra inversión	52	444	391	270	787	516
Eurosistema	62	1	-61	16	-7	-24
Otras IFM	113	289	175	277	532	255
Administraciones Públicas	-49	9	58	-6	9	15
Otros sectores residentes	-74	145	219	-17	253	270
Activos de reserva	18	18	-	17	17	-

Fuente: BCE.
Notas: La disminución de los activos y los pasivos se expresa con signo negativo (-). Los derivados financieros netos se contabilizan en los activos. «IFM» corresponde a instituciones financieras monetarias. Pueden producirse discrepancias entre los totales y sus componentes, debido al redondeo.

Datos sobre la cuenta financiera de la zona del euro

Por lo que se refiere a la *otra inversión*, en términos acumulados de doce meses, los residentes en la zona del euro realizaron adquisiciones netas de activos de fuera de la zona por importe de 787 mm de euros en septiembre de 2026 (frente a 444 mm de euros un año antes), mientras que el incremento neto de sus pasivos se cifró en 516 mm de euros (frente a 391 mm de euros un año antes).

Banco Central Europeo
Dirección General de Comunicación
Sonnemannstrasse 20, 60314 Frankfurt am Main, Alemania
Tel.: +49 69 1344 7455, correo electrónico: media@ecb.europa.eu, sitio web: www.ecb.europa.eu

Se permite su reproducción, siempre que se cite la fuente.
Traducción al español: Banco de España.

Gráfico 3
Presentación monetaria de la balanza de pagos

(mm de euros; cifras acumuladas de doce meses)

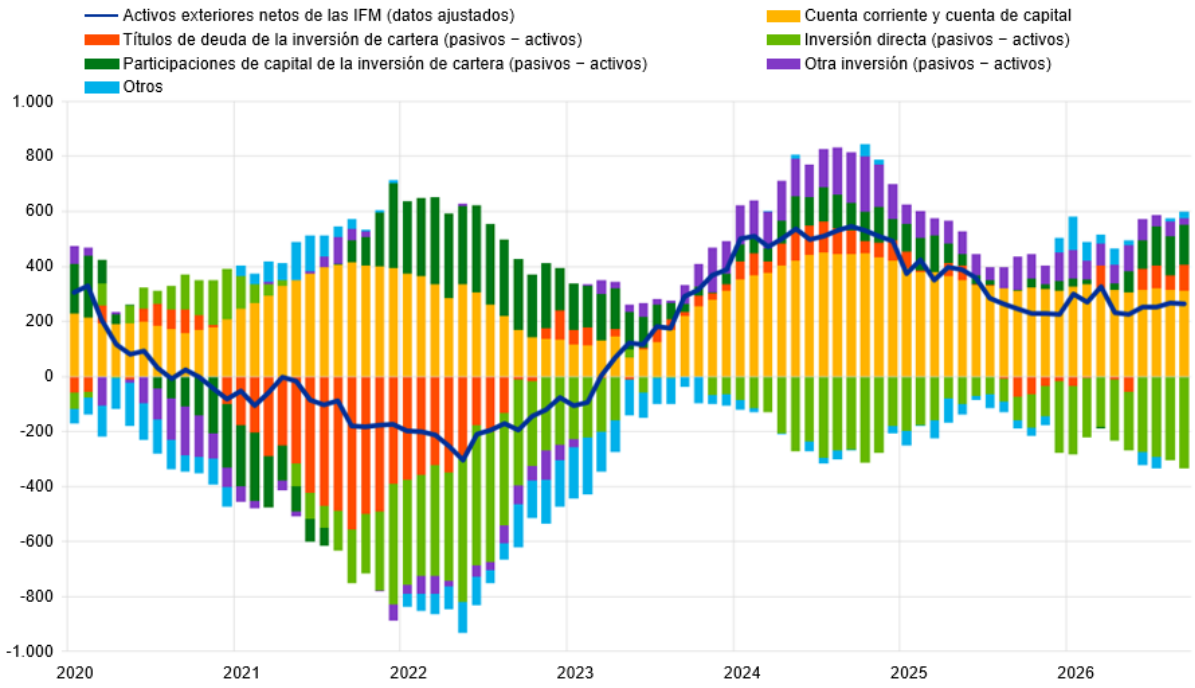

Fuente: BCE.
Notas: Los «activos exteriores netos de las IFM (datos ajustados)» incorporan un ajuste a los activos exteriores netos de las IFM (según figuran en las estadísticas relativas a las partidas del balance consolidado de las IFM) basado en información de balanza de pagos sobre los pasivos a largo plazo de las IFM en manos de no residentes. Las transacciones de la balanza de pagos se refieren únicamente a transacciones de residentes en la zona del euro distintos de IFM. Las transacciones financieras se muestran como pasivos menos activos. «Otros» incluye derivados financieros y discrepancias estadísticas.

De acuerdo con la presentación monetaria de la balanza de pagos (gráfico 3), los *activos exteriores netos (datos ajustados)* de las IFM de la zona del euro aumentaron en 264 mm de euros en septiembre de 2026, en términos acumulados de doce meses. Este aumento estuvo impulsado principalmente por el superávit de las *cuentas corriente y de capital,* y, en menor medida, por las entradas netas en forma de *participaciones de capital de la inversión de cartera* y *títulos de deuda de la inversión de cartera* de los sectores distintos de IFM de la zona del euro. Esta dinámica se vio contrarrestada, en parte, por las salidas netas de la *inversión directa* de dichos sectores.

En septiembre de 2026, la posición de los *activos de reserva* del Eurosistema disminuyó hasta situarse en 1.808,9 mm de euros, frente a los 1.858,8 mm de euros registrados el mes anterior (cuadro 3). Esta disminución se debió sobre todo a las variaciones negativas de los precios (56,3 mm de euros) —como consecuencia principalmente de los cambios en el precio del *oro monetario*— y, en menor medida, a las disminuciones netas de activos (2 mm de euros), que se vieron parcialmente compensadas por las variaciones positivas de los tipos de cambio (8,5 mm de euros).

Banco Central Europeo
Dirección General de Comunicación
Sonnemannstrasse 20, 60314 Frankfurt am Main, Alemania
Tel.: +49 69 1344 7455, correo electrónico: media@ecb.europa.eu, sitio web: www.ecb.europa.eu

Se permite su reproducción, siempre que se cite la fuente.
Traducción al español: Banco de España.

Cuadro 3
Activos de reserva de la zona del euro

(mm de euros, saldos vivos a fin de período; flujos durante el período; datos sin desestacionalizar ni ajustar por días laborables)

	Agosto 2026	Septiembre 2026			
	Saldos vivos	Transacciones	Variaciones de los tipos de cambio	Variaciones de los precios de los activos	Saldos vivos
Activos de reserva	**1.858,8**	**-2,0**	**8,5**	**-56,3**	**1.808,9**
Oro monetario	1.335,6	0,0	-	-53,8	1.281,8
Derechos especiales de giro	180,5	0,2	2,6	-	183,2
Posición de reserva en el FMI	32,8	0,0	0,5	-	33,2
Otros activos de reserva	310,0	-2,2	5,4	-2,5	310,7

Fuente: BCE.
Notas: «Otros activos de reserva» incluye efectivo y depósitos, valores, derivados financieros (neto) y otros activos. Pueden producirse discrepancias entre los totales y sus componentes, debido al redondeo.

Datos sobre los activos de reserva de la zona del euro

Revisiones de los datos

Esta nota de prensa incorpora revisiones de los datos correspondientes a julio y a agosto de 2026. Estas revisiones no han alterado de forma significativa las cifras publicadas con anterioridad.

Próximas notas de prensa:

- Balanza de pagos mensual: 18 de diciembre de 2026 (datos de referencia hasta octubre de 2026)
- Balanza de pagos trimestral: 12 de enero de 2027 (datos de referencia hasta el tercer trimestre de 2026).

Persona de contacto para consultas de los medios de comunicación: Benoit Deeg, tel.: +49 172 1683704.

Notas

- Los datos relativos a la cuenta corriente siempre están desestacionalizados y ajustados por días laborables, salvo indicación en contrario, mientras que los referidos a las cuentas de capital y financiera son datos sin desestacionalizar ni ajustar por días laborables.
- Los hipervínculos que figuran en esta nota de prensa llevan a datos que pueden cambiar posteriormente debido a las revisiones.

Banco Central Europeo
Dirección General de Comunicación
Sonnemannstrasse 20, 60314 Frankfurt am Main, Alemania
Tel.: +49 69 1344 7455, correo electrónico: media@ecb.europa.eu, sitio web: www.ecb.europa.eu

Se permite su reproducción, siempre que se cite la fuente.
Traducción al español: Banco de España.